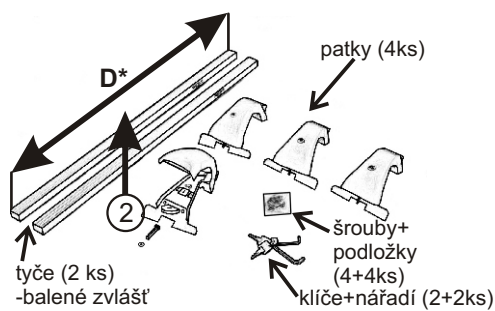
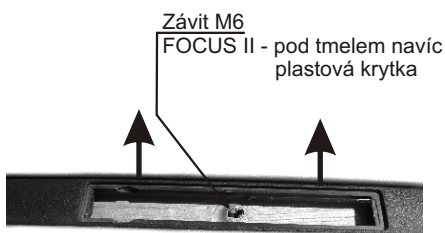


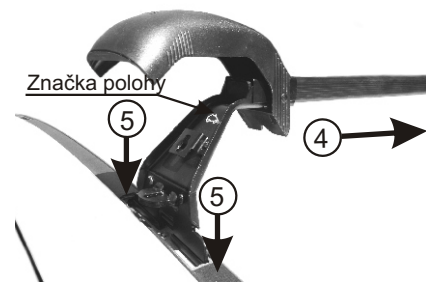
Návod k montáži střešního nosiče PC4034



- tyče (2 ks)
-balené zvlášť
- patky (4ks)
- šrouby+
podložky
(4+4ks)
- klíče+nářadí (2+2ks)
1. Odemkněte kryt (klíč vodorovně).
 2. Otevřete kryt.



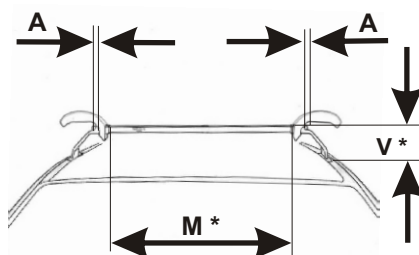
3. Vyměňte krytky z plastové lišty ve střeše a uschovejte pro další použití. Odstraňte tmel se závit M6, zkuste funkci závit šroubem M6, případně pročistěte závitníkem M6, namažte!




4. Postupně nasadte patky na tyče. Nastavte rozměr M dle tabulky.
5. Dle značek postavte patky k vnější straně otevřeného kotvicího místa, drážkou nad závit M6.




6. Nasadte podložky na šrouby, provlečte drážkou konzoly a rukou zašroubujte do závit M6. Přední - M6x55mm. Zadní - M6x50mm.




7. Vystředte symetricky tyče: $A = A$ (stejně dlouhé přečnivající konce). **UPOZORNĚNÍ:** Příliš dlouhý přesah na jednom konci bude bránit uzavření krytu.



8. Postupně zajistěte patky k tyčím menším imbus klíčem č. 4 a pevně dotáhněte!



9. Postupně utáhněte imbus šrouby do kotvicích míst pomocí většího imbus klíče č. 5.



10. Zkontrolujte utážení všech šroubů !!
11. Uzavřete kryt (POZOR na pootočení klíče - klíč vodorovně !!)
12. Uzamkněte kryt (klíč svisle).

* MONTÁŽNÍ PARAMETRY :

D - délka tyčí (mm)
V - výška horní hrany tyče nad střechou (mm)
M - místo pro montáž příslušenství (mm)

VHODNÉ PRO VOZY: Opatřené plastovými odnímatelnými krytkami:	D před.	D zad.	V	M před.	M zad.	patky(kg)	tyče(kg)	celkem(kg)
FORD FOCUS COMBI II, r.v.05 -	950	900	85	818	775	2,0	2,1	4,1

PROVOZNÍ UPOZORNĚNÍ:

Během provozu kontrolujte dotažení jednotlivých spojů. Hmotnost rovnoměrně rozloženého nákladu nesmí přesáhnout povolenou nosnost střechy auta ani střešního nosiče. Rychlost a způsob jízdy přizpůsobte přepravovanému nákladu, zvláště při průjezdu zatáčkami, při bočním větru a při brzdění. Při přepravě plochých předmětů omezte vliv vztakových sil úměrným snížením rychlosti. Pozor na nově vzniklou výšku vozidla (např. v garážích). Řidič je zodpovědný za bezpečné provedení montáže nosiče a za bezpečné zajištění nákladu. Šťastnou cestu bez nehod.

NOSNOST: 50 kg

Typ PICCAR se shoduje s typem schváleným MDS ČR pod číslem schválení 1633.

VÝROBCE:

PICCOLA-M s.r.o. Přerov, Kojetínská 2836/60, 750 02 Přerov I - Město
Tel./fax: 581 201 666, 581 202 566, e-mail: piccolam@piccolam.cz, www.piccolam.cz

Nedaří se Vám namontovat (zdemontovat) nosič? Potřebujete poradit, sehnat náhradní díl? **Volejte HOT LINE 725 676 666 (DENNĚ od 08:00 - 18:00).**

Verze 1 *und Petr*



NÁVOD USCHOVEJTE PRO PŘÍPAD REKLAMACE !